



Aktiespararna

Hitta kursvinnare

Kommande resor

Hurtigruten

Peter Nilsson & Johan Hellström

Kryssning Kanarieöarna

oktober

hösten

Mars

Vem är jag?

Bo Holmberg

Mora (Insjön - Leksand - Älvdalen)

Anställd på Aktiespararna från 2007

Utbildare på Aktiespararna sedan 1998

Aktieresan började 1984 (40 år sedan)

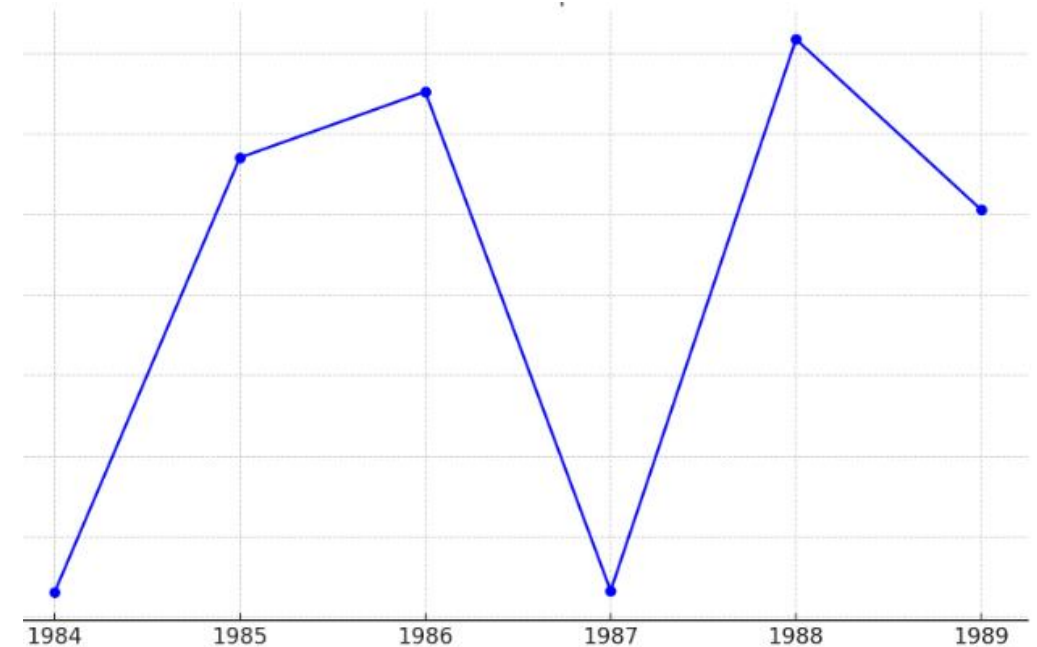
Ser möjligheter i alla lägen



Några viktiga punkter

1980-talet: Börsen steg starkt, med ett genomsnitt på cirka 16,8% per år. Några av de bästa åren var 1985 och 1986 med uppgångar på 37,1% respektive 45,3%.

1980- talet

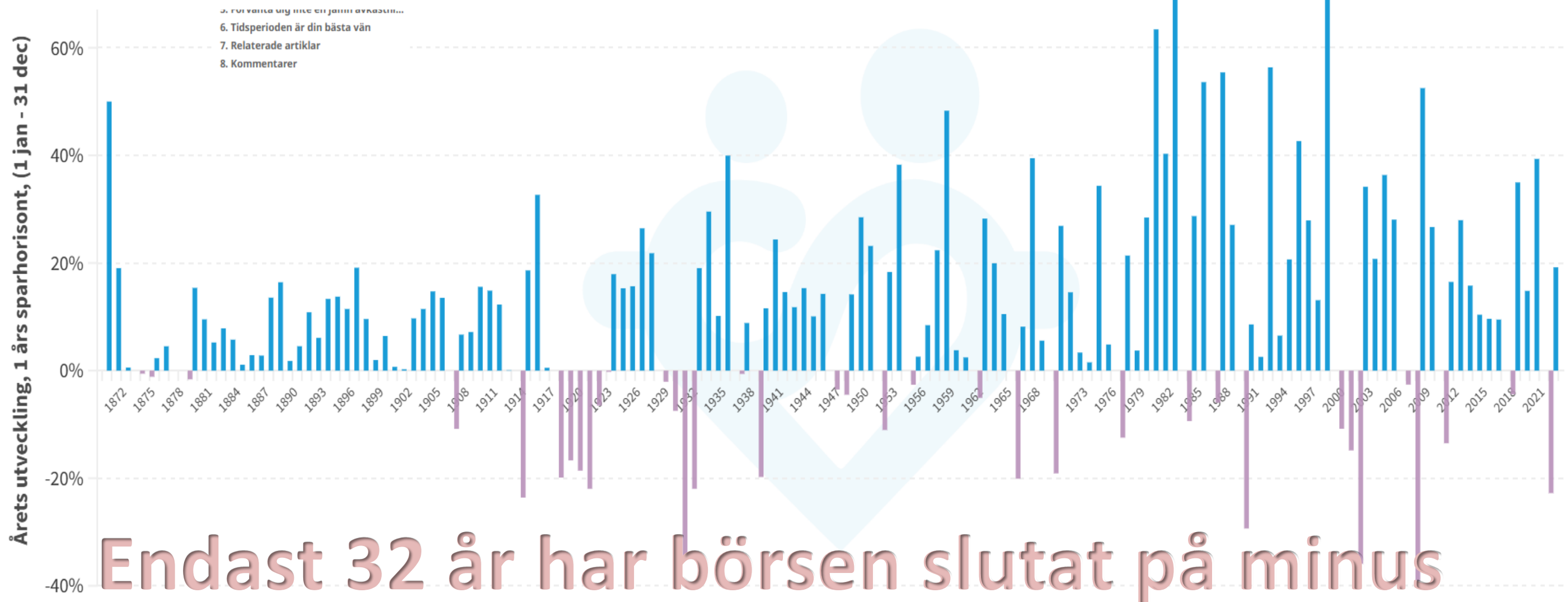




Stockholmsbörsen 1870 -

Historisk avkastning Stockholmsbörsen (SIXRX) per år sedan 1870

Nedan ser du avkastningen för Stockholmsbörsen år för år sedan 1870.

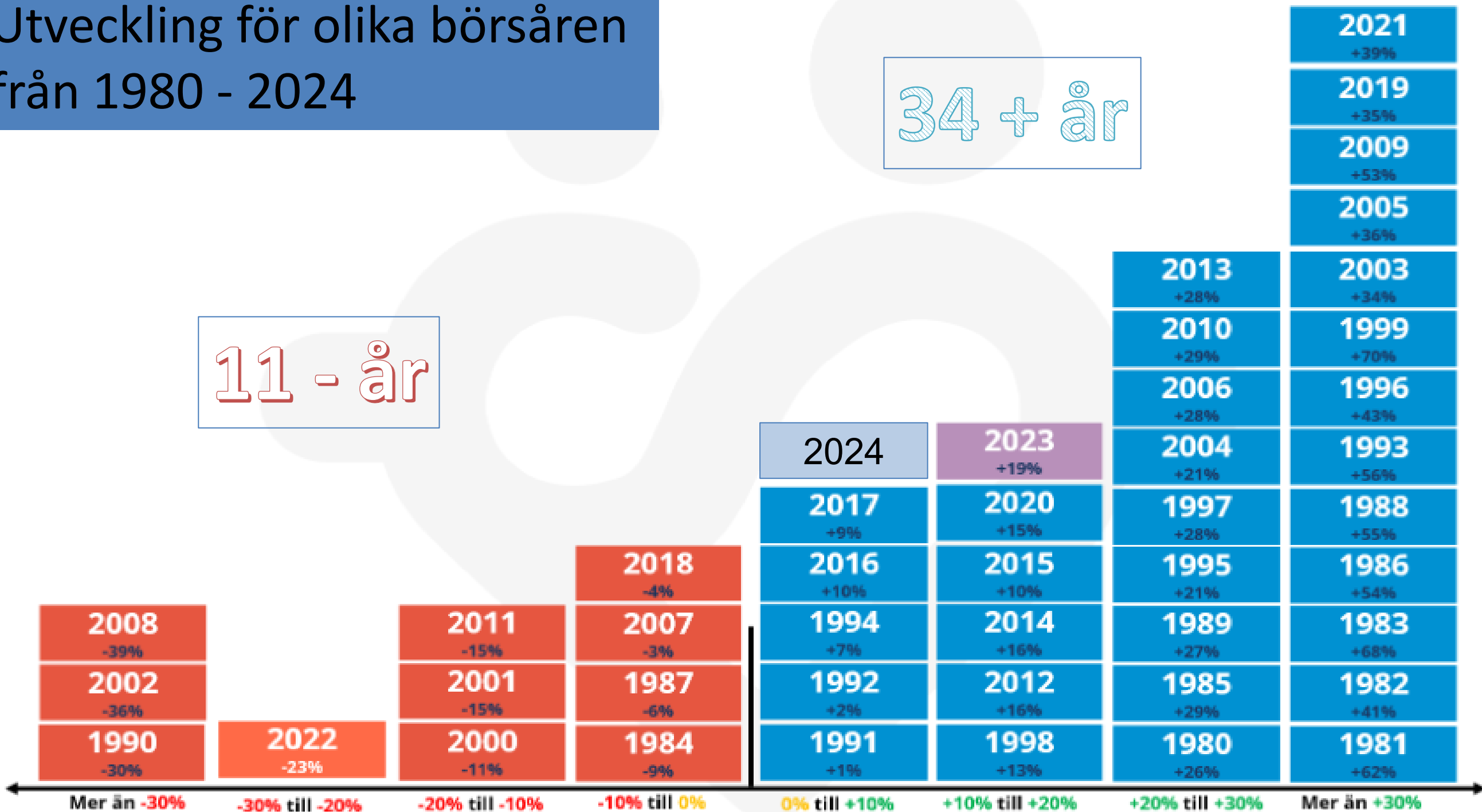


Endast 32 år har börsen slutat på minus

Utveckling för olika börsåren från 1980 - 2024

34 + år

11 - år



Mer än -30%

-30% till -20%

-20% till -10%

-10% till 0%

0% till +10%

+10% till +20%

+20% till +30%

Mer än +30%



Aktiespararnas Gyllene regler

Aktiespararnas Gyllene regler

1. Sätt ett mål för ditt sparande – var långsiktig
2. Investera regelbundet
3. Kontrollera riskerna
4. Var försiktig med belåning
5. Håll dig välinformerad och följ inte råd okritiskt
6. Gör din egen analys
7. Sätt upp regler för när du skall omplacera



Aktiespararnas Gyllene Regler

1. Sätt ett mål för ditt aktiesparande - var långsiktig
2. Investera regelbundet
3. Kontrollera riskerna



Aktiespararnas Gyllene Regler



Var försiktig med belåning

”Jag tycker att det är galet att låna pengar för att köpa aktier. Det är vansinnigt att riskera det du har och behöver för något som du inte riktigt behöver....

Du kommer inte att bli lyckligare om du dubblerar din förmögenhet”



Warren Buffett

Aktiespararnas Gyllene Regler



Håll dig välinformerad och följ inte råd okritiskt

Håll dig gärna uppdaterad om vad som händer i de bolag som du äger aktier i. Detta är dock inget måste.

Lyssna gärna på aktieråd som andra ger, men följ dem inte okritiskt. Bilda dig alltid en egen uppfattning.

Det är bara du själv som får stå för de ekonomiska konsekvenserna av att ha följt ett dåligt aktieråd.

Aktiespararnas Gyllene Regler



När du får ett aktieråd – en enkel checklista

- När gjordes analysen och till vilken aktiekurs?
- Hur passar aktien in i din totala portfölj?
- Hur bedöms risknivån i den enskilda aktien?
- Vilka framtidsbedömningar ligger till grund för rådet?
- Vilken är målkursen och när ska den infrias?
- Vilka faktorer kan bidra till att rådet är omotiverat?
- Är rådgivaren trovärdig?

Aktiespararnas Gyllene Regler



Vilka informationskällor har vi?

Intern information:

Årsredovisningar och delårsrapporter

Företagets hemsida

Företagsbesök/presentationer/träffar



Aktiespararnas Gyllene Regler



Vilka informationskällor har vi?

Extern information:

Affärstidningar – Aktiespararen

Aktieanalyser

Instagram

Podcasts – Tillsammans mot miljonen

Aktiepodden

Twitter

Bloggar



Aktiespararnas Gyllene Regler



Gör din egen analys

- Köp inte aktier i bolag du inte känner väl till och inte har undersökt närmare.
- Gör om möjligt din egen analys av såväl bolaget som aktien om du går i köptankar.
- Du kan lära dig mycket om aktieanalys i **Analysprogrammet Hitta kursvinnare**

Aktiespararnas Gyllene Regler



Sätt upp regler för när du ska omplacera

Omplacera t ex när:

- Någon av dina aktier har kommit att utgöra en för stor andel av din portfölj
- Bolaget inte längre lever upp till de förutsättningar som gällde vid förvärvstidpunkten
- Bolaget vid upprepade tillfällen inte förmår uppfylla lämnade prognoser.
- Vid försäljning, planera så att du inte betalar skatt i onödan.

Warren Buffett

”Regel nr 1 är att inte förlora pengar”

” Regel nr 2 är att inte glömma regel nr 1”



Vilka aktier ska jag köpa?

- Drygt 1000 svenska bolag
- Mål: 10-15 (20) olika aktier i olika branscher

Hur väljer du rätt aktier?

Använd Hitta kursvinnare!



HITTA KURSVINNARE

Sveriges ledande programvara för fundamental och teknisk aktieanalys. Utvecklat i samarbete med Aktiespararna.

VISA FUNKTIONER

PROVA GRATIS

Hitta kursvinnarens olika moduler

- **Bolag och Urval/sök**
för att hitta intressanta aktier (FA+TA)
- **Ranking och Kurslista**
för att hitta intressanta aktier (TA)
- **FA**
för fundamental analys
- **TA**
för teknisk analys
- **Portföljhanterare**
för att sitta aktieinnehav
- **Strategitest**
för att testa olika TA-strategier



www.hittakursvinnare.se

The screenshot shows the website's interface. At the top, there is a navigation bar with a logo on the left and menu items: PC-Demo, Mac-Demo, Hem (highlighted), Funktioner, Beställ, Ladda ned, Support / drift, Nyheter, Forum, and Hjälpmanual. A search bar is on the right. Below the navigation bar, there are three main content areas. On the left, a blue box contains text about the software being Sweden's leading for fundamental and technical stock analysis. The center features a large candlestick chart with a volume indicator at the bottom. On the right, a tweet from 'Hitta kursvinnare' is displayed, mentioning a signal strategy and a retweet from 'Tidsmiljonären'. At the bottom, there are two buttons: 'Visa funktioner' and 'Ladda ned demo'.

Hitta kursvinnare - Sveriges ledande mjukvara för fundamental och teknisk aktieanalys. Utvecklat i samarbete med Aktiespararna.

Aktieanalys för alla
Hitta kursvinnare är anpassat för hemanvändaren - inga förkunskaper krävs!

Stöd hela vägen
Vår FA-modul är uppbyggd i sju steg - du får vägledning i alla steg.

Sveriges mest använda aktieprogram
Hitta kursvinnare är Sveriges största aktieprogram och har ett levande användarcommunity.

En stor mängd tekniska analysmodeller och funktioner finns i programmet.

[Visa funktioner](#)

[Ladda ned demo](#)

Hitta kursvinnare

Follow

Hitta kursvinnare Retweeted

Tidsmiljonären

7 jul

4/x

7. För att underlätta beslut har jag skapat en signal (baserad på strategin) i @kursvinnare och lagt in signallarm på bevakningslista. Det är mest för att slippa basera beslut på känslor.

Signalen utvärderas innan jag tar beslut om det blir köp eller sälj.

Fundamental och teknisk analys

Fundamental analys (FA)

- Analys av själva bolaget

Teknisk analys (TA)

- Analys av bolagets aktie



De flesta som analyserar använder antingen FA eller TA.

Det bästa är dock att använda både och

Ordningen spelar ingen roll

Fundamental analys (FA)

- Ofta svårt. Klart enklare med Hitta kursvinnare.
- $P/E\text{-talet} = \text{Aktiens pris} / \text{Årsvinsten per aktie}$
- $\text{Framtida } P/E\text{-tal} \times \text{Framtida årsvinst per aktie} =$
 $= \text{Framtida aktiepris}$

Kan vi komma fram till troliga framtida värden på P/E-talet och vinsten per aktie får vi sålunda per automatik fram, den troliga framtida aktiekursen.

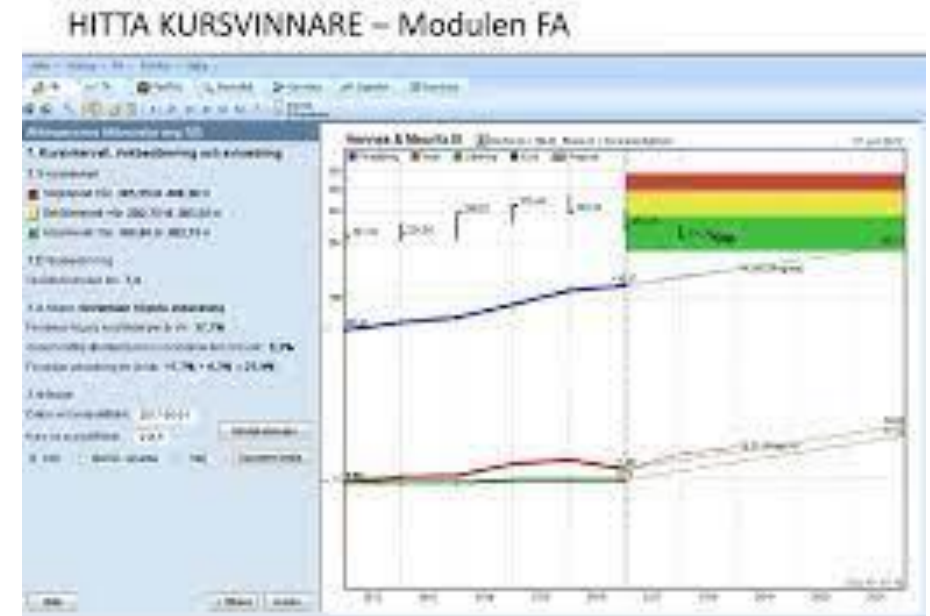
Fundamental analys (FA)

Vad letar vi då efter?

Jo, företag med:

- Hög framtida vinsttillväxt
- Lågt eller rimligt P/E-tal (värdering) idag

”Vi vill köpa bra tillväxtföretag med stabil företagsledning till en bra kurs”



Fundamental analys (FA)

Syfte med analysen

- Hitta lågt/rimligt värderade tillväxtaktier

Bör-krav på bolaget

- Går med vinst
- Värderas utifrån vinst, inte tillgångar


Fem års placeringssikt – för att få med en konjunkturtopp = höga P/E-tal



Fundamental analys (FA)

Hur hittar vi företag med hög framtida vinsttillväxt?

- Vi tittar på företagens historiska vinstutveckling.
- Företag med stark historisk utveckling har ofta även bra framtidsutsikter. De har lärt sig hur man gör för att skapa vinsttillväxt.
- På samma sätt brukar förlustbolag fortsätta att vara just förlustbolag...



Fundamental analys (FA)

- Vad är då en hög historisk vinsttillväxt?
- Hur hittar vi bolag som har haft en vinsttillväxt på åtminstone 15 %?
- Använd Hitta kursvinnare!



Urval /sök Nyckeltal

- Används för att hitta intressanta aktier för analys.
- Fler än 30 olika nyckeltal för FA + fler än 100 för TA

Öppna program: Hitta kursvinnare Pro Plus Strategi-modul WT Version 4.3.0.6 - bo.holmberg@aktiespararna.se

Bolag Urval/sök FA TA Portfölj Ranking Strategitest Kurslista

Mina urval Fundamentaldata Ta-indikatorer Utveckling WT-versionen

Börstör: [Sverige] Sök efter: [P/e 12mån > 0] och [Förs tillväxt 5 år > 10] och [Vinsttillväxt 5 år > 10] Beräkna till: Idag Ta-period: 12mån

Sökresultat lista: Samtliga aktier (Sverige) - Alla branscher - (73 av 1068 funna)

| Nyckeltal | Signaler | Bolag med hög utdelning | Teneriffa jan 2023 |
|------------------------------|-----------------|-------------------------|--------------------|
| Namn | Börsvärde (Mkr) | Direktavk. | EK/aktie |
| NP3 Fastigheter Pref | 12 534 | 18,6 | 140,3 |
| Arctic Paper | 3 610 | 12,3 | 70,6 |
| Tethys Oil | 1 465 | 11,2 | 91,5 |
| Boliden | 78 976 | 9,2 | 213,2 |
| Veteranpoolen B | 628 | 6,4 | 2,8 |
| Sintercast | 734 | 5,3 | 15,8 |
| Ework Group | 2 410 | 4,7 | 15,1 |
| Betsson B | 15 829 | 4,4 | 52,8 |
| Nordic Waterproofing Holding | 4 022 | 4,2 | 72,8 |
| Svedbergs Group B | 1 936 | 4,1 | 26,5 |
| Logistri | 891 | 4,1 | 163,1 |
| DevPort | 359 | 3,5 | 10,4 |
| Thule Group | 27 586 | 3,5 | 62,6 |
| Avanza Bank | 35 017 | 3,4 | 31,6 |
| CAR Group | 767 | 3,4 | 37,9 |

Ändra sökinställning

Filter: P/e 12mån 0, Förs tillväxt 5 år 10, Vinsttillväxt 5 år 10, Direktavk. 2

Avbryt OK

- Låt oss börja leta och gör sedan FA.

Hitta kursvinnare - Nyckeltalssorteraren

Hitta kursvinnare Pro Plus Strategi-modul WT Version 4.3.0.6 - bo.holmberg@aktiespararna.se

Bolag **Urval/sök** FA TA Portfölj Ranking Strategitest Kurslista

Mina urval Fundamentaldata Ta-indikatorer Utveckling **WT-versionen**

Börslistor Samtliga aktier **Sök efter:** [P/e 12mån > 0] och [Förs.tillväxt 5 år > 10] och [Vinsttillväxt 5 år > 10] Beräkna till: Idag Ta-period: Idag

Sökresultat lista: Samtliga aktier (Sverige) - Alla branscher - (73 av 1068 funna)

Nyckeltal Signaler Bolag med hög utdelning Teneriffa jan 2023 +

| Namn | Börsvärde (Mkr) | Direktavk. ▼ | Ek./aktie |
|------------------------------|-----------------|--------------|-----------|
| NP3 Fastigheter Pref | 12 534 | 18,6 | 140,3 |
| Arctic Paper | 3 610 | 12,3 | 70,6 |
| Tethys Oil | 1 465 | 11,2 | 91,5 |
| Boliden | 78 976 | 9,2 | 213,2 |
| Veteranpoolen B | 628 | 6,4 | 2,8 |
| Sintercast | 734 | 5,3 | 15,8 |
| Ework Group | 2 410 | 4,7 | 15,1 |
| Betsson B | 15 829 | 4,4 | 52,8 |
| Nordic Waterproofing Holding | 4 022 | 4,2 | 72,8 |
| Svedbergs Group B | 1 936 | 4,1 | 26,5 |
| Logistri | 891 | 4,1 | 163,1 |
| DevPort | 359 | 3,5 | 10,4 |
| Thule Group | 27 586 | 3,5 | 62,6 |
| Avanza Bank | 35 017 | 3,4 | 31,6 |
| CAG Group | 767 | 3,4 | 37,9 |

Ändra sökinställning

Mina sök Toppsök

Filter: [Lägg till filter](#)

| | | | | |
|-----|--------------------|---|----|---|
| ... | P/e 12mån | > | 0 | X |
| ... | Förs.tillväxt 5 år | > | 10 | X |
| ... | Vinsttillväxt 5 år | > | 10 | X |
| ... | Direktavk. | > | 2 | X |

FA – Analysens sju (7) steg

1. Historisk försäljning
2. Historisk vinstutveckling
3. Lönsamhetsanalys och vinstprognos (Framtida vinst)
4. Utdelningsprognos
5. P/e-talsprognos (Framtida P/E-tal)
6. Kursprognoser
7. Kursintervall, risk och avkastning (Ger Framtida kurs)

”Det är först när tidvattnet drar sig tillbaka som man ser vem som har simmat naken”

(Warren Buffett)



Aktieanalys med Hitta kursvinnare



Sammanfattning av modulerna

- **Bolag och Urval/sök**
för att hitta intressanta aktier (FA+TA)
- **Ranking och Kurslista**
för att hitta intressanta aktier (TA)
- **FA**
för fundamental analys
- **TA**
för teknisk analys
- **Portföljhanterare**
för att sina aktieinnehav
- **Strategitest**
för att testa olika TA-strategier



Hitta kursvinnare

- Kör hela kedjan med lämplig aktie



Vilken aktie ska jag köpa?

- Kombinera FA och TA

| | | | |
|----|-------|-------------------|-------------|
| | | FA | |
| | | Dålig | Bra |
| TA | Bra | Undvik Helst | Rätt Val |
| | Dålig | Undvik Absolut | Avvakta |

Är det svårt att använda Hitta kursvinnare?

- **Nej, absolut inte!**
- Inga större förkunskaper krävs. Övning ger dock färdighet...
- Enkel installation.
- Support via e-post och telefon vissa tider.

Hur ofta bör man använda Hitta kursvinnare?

- **Så ofta man vill!** – Allt från dagligen till några få gånger per år.
- **Hitta ett sätt att analysera aktier som passar just dig!** – använd så många av programmets moduler som du själv önskar.
- Pröva dig fram.

Bas, Pro och Pro Plus

1. **Bas** – grundprogrammet, kursdata 15-30 min fördröjd, kursuppdatering var 15:e minut.
2. **Pro** – Fördjupad företagsinformation, SME-prognoser, Ranking och Signaler, Fler TA-verktyg, kursuppdatering varje minut, 15-16 min fördröjd.
3. **Pro Plus** – Realtidskurser, kursdata fördröjd 1-60 sekunder, fler index och råvaror.

Ska jag välja Bas, Pro eller Pro Plus?

Bas – om du tänker använda programmet någon enstaka gång per månad eller mindre.

Pro – om du tänker använda programmet oftare och inte bryr dig om realtidskurser.

Pro Plus – om du tänker använda programmet dagligen när börsen är öppen.

- Det är enkelt att uppgradera från en nivå till en annan

Hur mycket kostar Hitta kursvinnare?

För 12 månader

| | | | | |
|-------------------------------|------------|-------------|-------------|-------------------|
| Abonnemang: period: 1 år ▾ | Bas | Pro | Pro plus | Pro+ alla tillägg |
| Funktioner | 640:- / år | 1360:- / år | 2780:- / år | 4580:- / år |

Konkurrenter till Hitta kursvinnare

Vikingen

2.495 kr + 1.895 kr/år

Metastock

4.600 kr + 1.895 kr/år

Båda programmen innehåller i stort sett endast TA.

Ovanstående priser är grundpriser.

Hitta kursvinnare är det enda programmet med FA+TA!

Specialerbjudande idag 93 - 687 kr rabatt!

För dig som är medlem i Aktiespararna:

Bas **544:-** (ord pris 640:-)

Pro **1.156:-** (ord pris 1.360:-)

Pro Plus **2.363:-** (ord pris 2.740:-)

WT Version **3.893:-** (ord pris 4.580:-)

Fyll i dina uppgifter på talongen och ge den till mig.

Programmet skickas via mail. Faktura med posten.

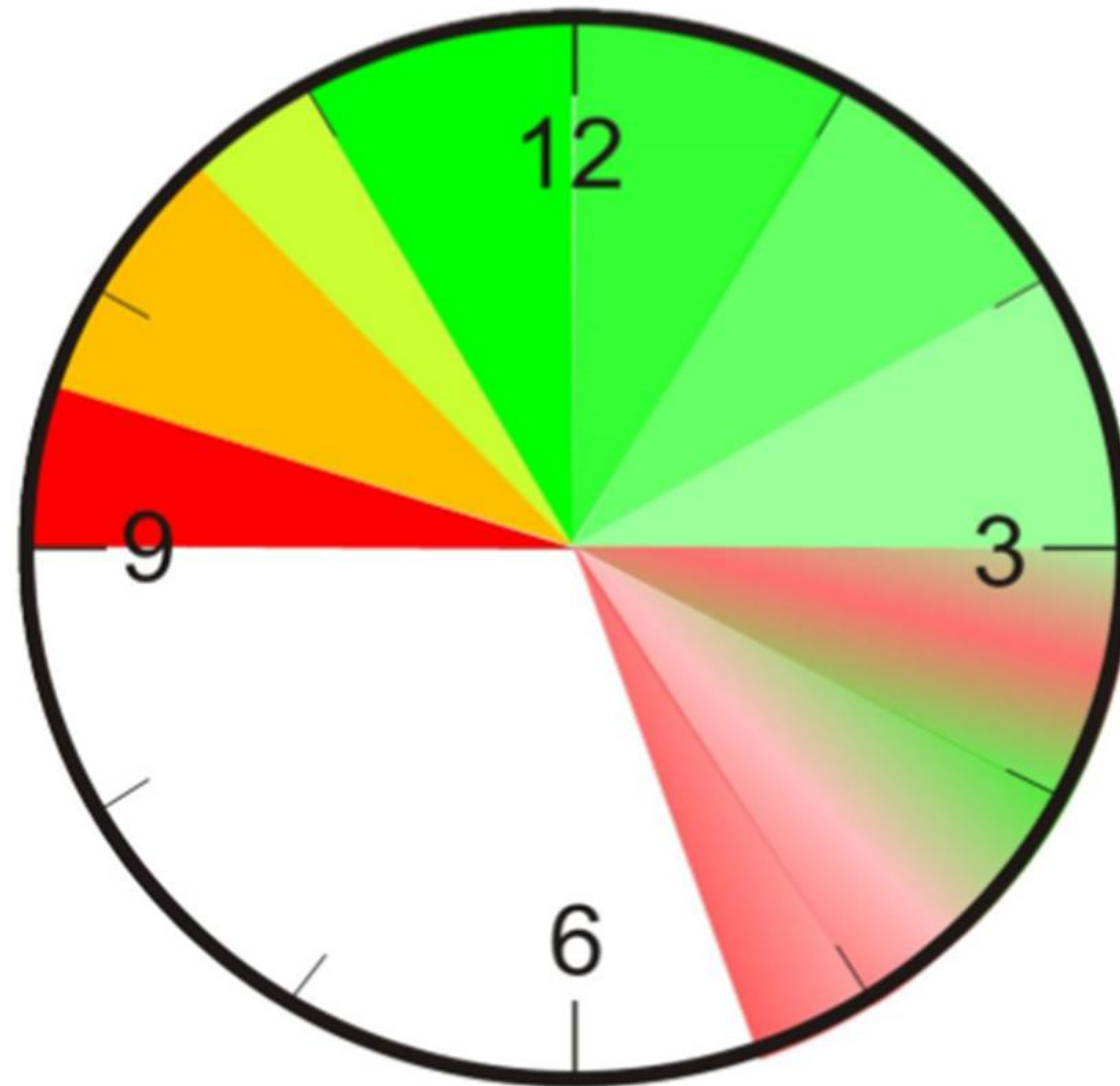


<https://www.hittakursvinnare.se/rabatt/>

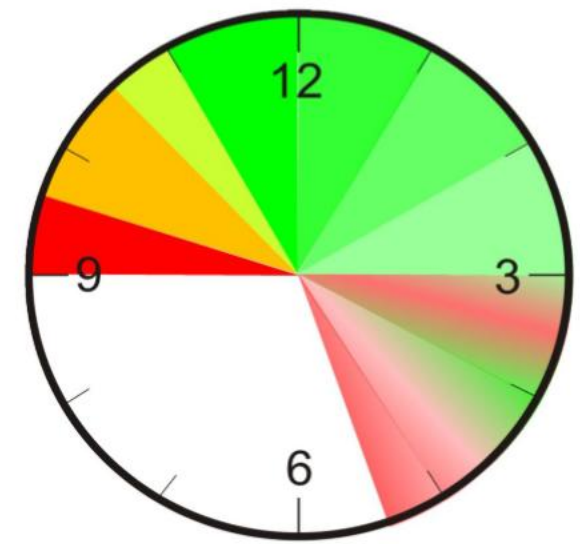
- * ange din hk-mailadress,
- * samt koden CAMP25

(Eller för de som vill kan jag ta medl.nr, mailadress, och postadress för separat faktura)

Bra och dåliga börstider

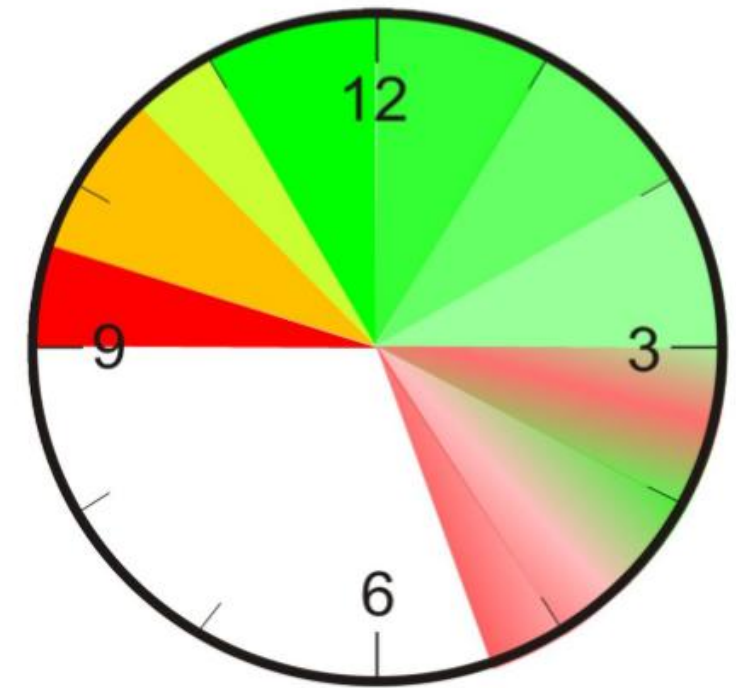


Tradingtider



- 08.45 – 09.00 Bevaka callen och hur utvecklingen sett ut på slutet i Asien
- 09.00 – 09:30 Amatörernas halvtimme och den svåraste tiden under dagen. Tekniska indikatorer fungerar dåligt. Studera vad elefanterna är aktiva i.
- 10:30 – 11:45 Ofta trendvändningar vid denna tid och många gånger en andra chans. Vid normala marknader lugnar det ner sig kring lunch.
- 11:45 – 13:30 Vid stora morgongap ($>1,5\%$) kan denna tid vara bra, annars är det ofta skvalpigt och svårtrejdat.

Tradingtider



13:30 – 14:45

Elefanterna ska jobba sig tillbaka in i marknaden. Bevaka statistik.

14:45 – 15:30

Ofta optimistiskt inför USA-öppningen.

15:30 – 15:50

”Ny börsdag” och är man inte redan positionerad agerar vi åskådare.

15:50 – 17:25

Ofta en bra trend, värd att följa, etableras under denna tid.

17:25 – 17:30

Callen tar hand om sista fem minuterna, för ett avslut.

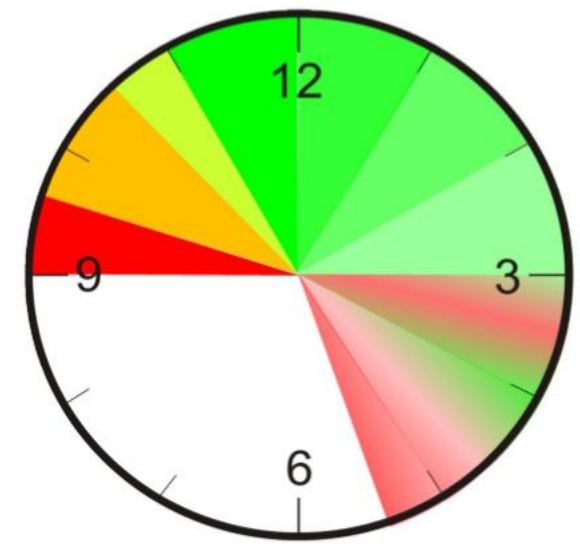
17:30

Slutkursen för dagen.



BÖRSENS CALL

Tradingtider

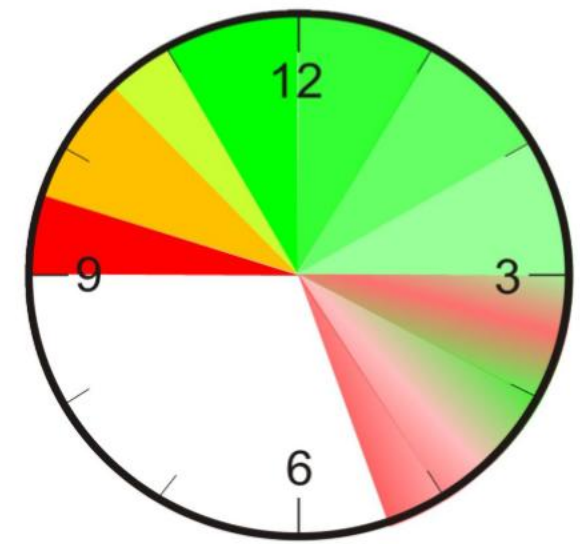


När sker callen?

- Öppningscallen: kl. 08:45 – 09:00
- Vanlig handel startar kl. 09:00, då går första avsluten på öppningskursen.
- Stängningscallen: kl. 17:25 – 17:30
- Efter 17:30 är handeln stängd och sista avsluten sker på stängningskursen.

Mellan dessa tider sker kontinuerlig handel, där köp och sälj möts löpande.

Tradingtider



Vad är callen på Stockholmsbörsen?

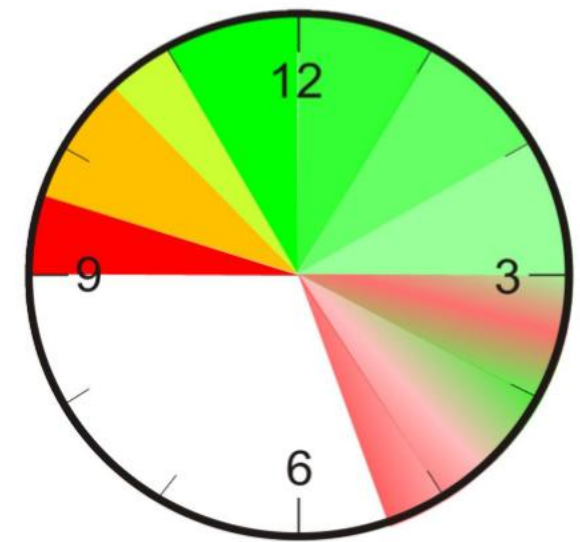
"Callen" är ett samlingsnamn för de auktionsperioder som sker i början och slutet av börsdagen – alltså öppningscallen och stängningscallen. Under callen sker inga löpande affärer som under den vanliga handeln, utan istället samlas köp- och säljorder in för att hitta en auktionsprisnivå där flest möjliga affärer kan ske samtidigt.

Tradingtider

Hur fungerar callen?



1. Orderläggning utan avslut.

Under callen kan du lägga, ändra och ta bort order – men inga avslut sker direkt. Alla order samlas upp i ett orderdjup.



Summer Campus 2026

23 – 25 juni



Aktiespararna

Tack för att ni lyssnade!

Lycka till med analyserandet och era aktieaffärer!

