



1



2

Asylsökande ensamkommande barn 2015

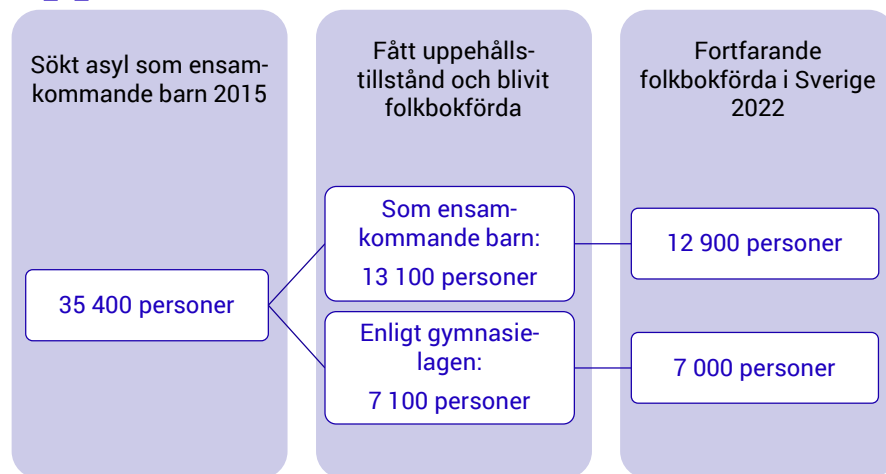
- 8 procent flickor och 92 procent pojkar
- Fler än 9 av 10 i tonåren

Medborgarskap	Procent
Afghanistan	66
Syrien	11
Somalia	6
Eritrea	5
Irak	3
Övriga, inklusive statslös	9
Summa	100

SCB

3

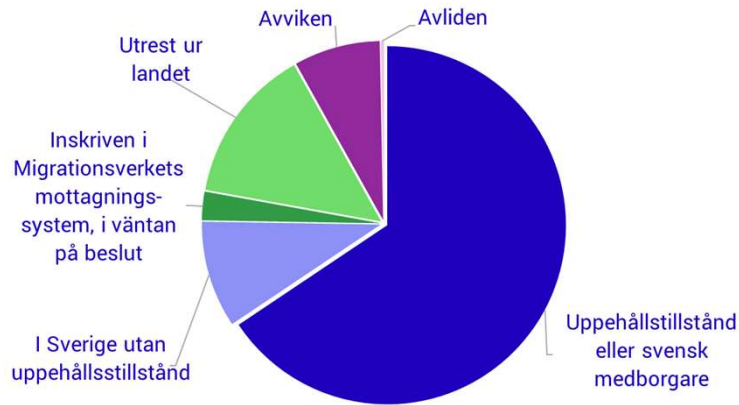
Två olika grupper som fått uppehållstillstånd



SCB

4

Status för samtliga

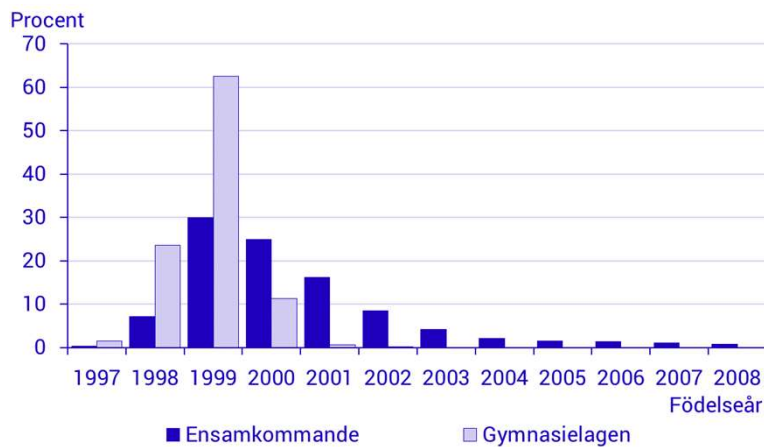


SCB

Status i november 2023 enligt SIMBAs datalager, Migrationsverket

5

1999 vanligaste födelseåret i båda grupper



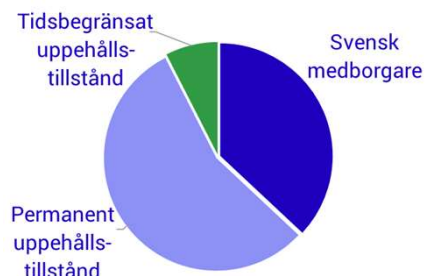
SCB

I diagrammet visas inte det fåtal som är födda före 1997 eller efter 2008.

6

Typ av uppehållstillstånd och medborgarskap 2022

Upphållstillstånd som ensamkommande



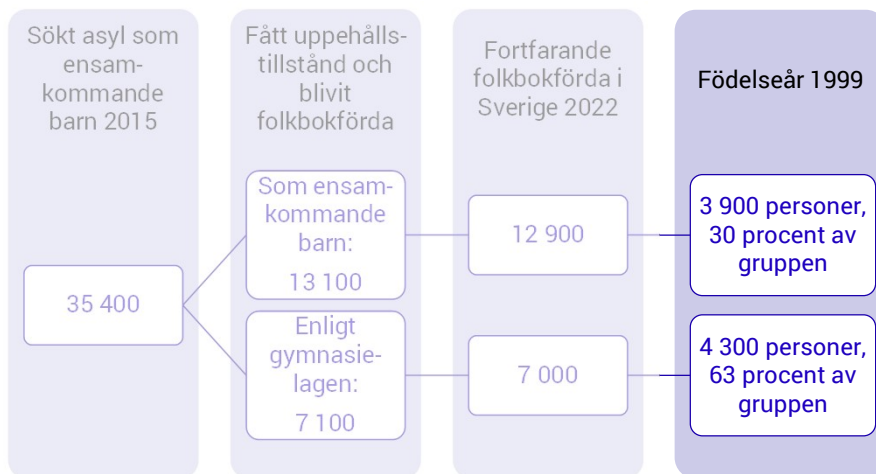
Upphållstillstånd enligt gymnasielagen



SCB

7

Boende, utbildning och sysselsättning studeras för födda 1999

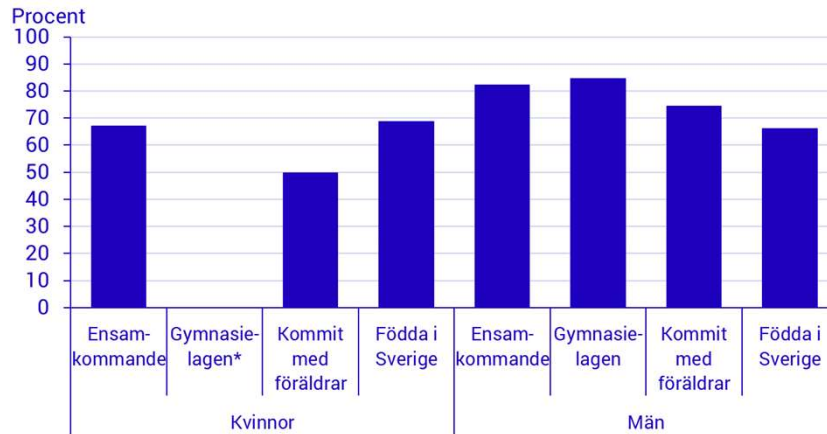


SCB

8

Åtta av tio sysselsatta

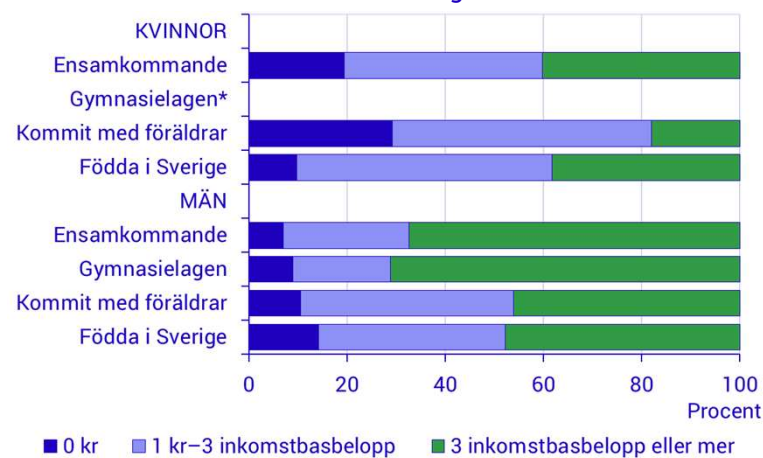
Andel sysselsatta enligt BAS



9

Oftast en inkomst på minst 3 inkomstbasbelopp

Arbetsrelaterad inkomstnivå perioden december 2021 till november 2022. Procentuell fördelning

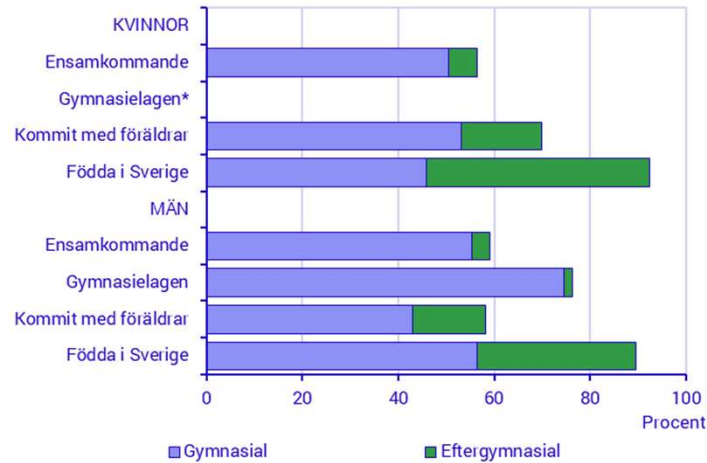


* Antalet kvinnor som fått uppehållstillstånd enligt gymnasielagen är för litet för att redovisas.

10

De flesta har gymnasialutbildning

Högsta uppnådda utbildningsnivå till och med vårterminen 2022. Födda 1999 och folkbokförda 31 december 2022. Procentuell fördelning



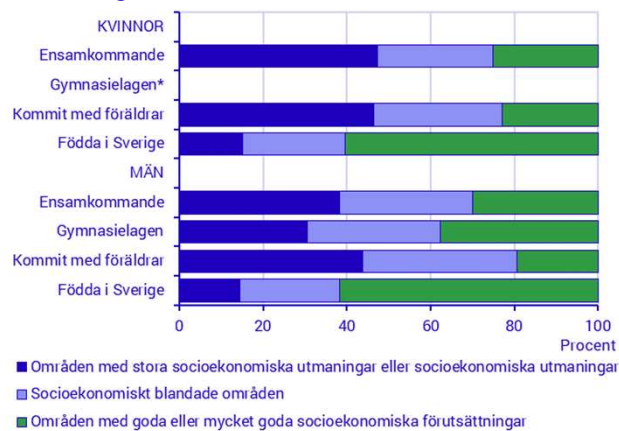
SCB

* Antalet kvinnor som fått uppehållstillstånd enligt gymnasielagen är för litet för att redovisas.

11

Stor andel bor i socioekonomiskt belastade områden

Födda 1999 och folkbokförda 31 december 2022. Procentuell fördelning



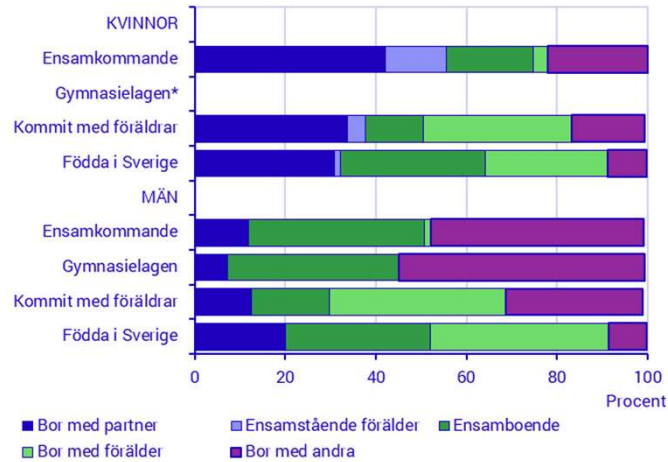
SCB

* Antalet kvinnor som fått uppehållstillstånd enligt gymnasielagen är för litet för att redovisas.

12

Stor andel kvinnor bor med partner, män bor med andra eller själva

Födda 1999 och folkbokförda 31 december 2022. Procentuell fördelning



SCB

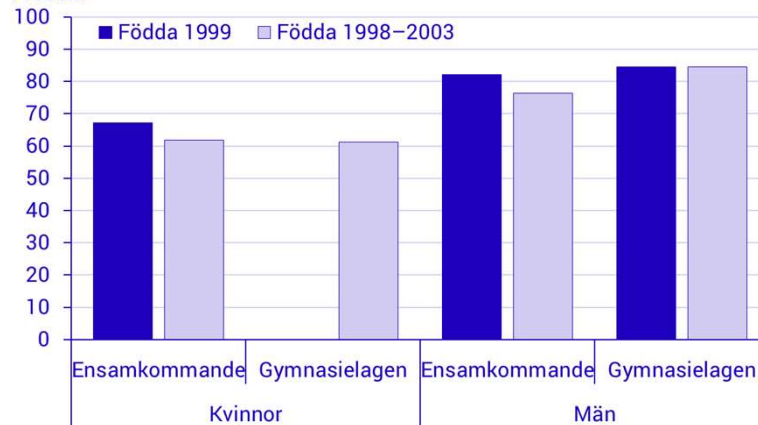
* Antalet kvinnor som fått uppehållstillstånd enligt gymnasielagen är för litet för att redovisas.

13

Liknande resultat för bredare åldersgrupp

Andel sysselsatta i november 2022 enligt Befolkningens arbetsmarknadsstatus (BAS)

Procent



SCB

14

Sammanfattning

- Kraftig överrepresentation av ensamkommande pojkar med afganskt medborgarskap, födda 1999
- Ensamkommande fick ofta permanent uppehållstillstånd, gymnasielagen vilkorat permanent om de kom i arbete efter gymnasiet
- 40 % av kvinnorna och 70 % av männen hade en arbetsrelaterad inkomst på minst 3 inkomstbasbelopp
- 70 % av kvinnorna och 80 % av männen var sysselsatta
- Vård och omsorg, socialtjänst den vanligaste näringsgrenen
- Majoritet har gymnasieutbildning, ofta yrkesprogram: Teknik och tillverkning och Hälso- och sjukvård samt social omsorg. De flesta har inte examen.
- Kvinnor bor ofta med en partner och eller barn, män oftast med andra.
- Vanligt att bo i områden med socioekonomiska utmaningar.



15

Tack!

Rapporten finns på:
www.scb.se/le0105

Kontakt:
integration@scb.se



16